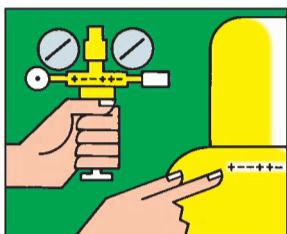


VEILIGHEIDSWIJZER


Veilig werken begint met kennis van zaken en het naleven van regels en voorschriften.

Wanneer u daarnaast uw apparatuur regelmatig laat controleren en onderhouden, voorkomt u gevaarlijke situaties.

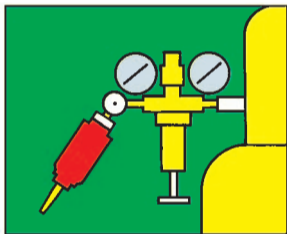
ALTIJD



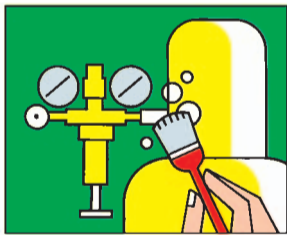
Altijd kijken welke gassoort op de cilinder is aangegeven en of de juiste drukregelaar gebruikt wordt. Overtuig u ook van de eigenschappen van het gas voor u het gebruikt. **Altijd** controleren of de zijaansluiting van de cilinder in goede staat verkeert. Gebruik waar het hoort een deugdelijke pakkingring bij aansluiting van de drukregelaar.




Altijd de cilinder zodanig plaatsen dat hij niet zal omvallen, maar in geval van nood toch gemakkelijk bereikbaar is en zonder meer kan worden verwijderd.



Altijd een vlamdoover bij acetyleen toepassen.




Altijd aansluitingen en spindelafdichtingen met een lekspray of verdunde zeepoplossing controleren op lekkages. Bij corrosieve gassen moet vochtig lakmoespapier gebruikt worden. Sluit na gebruik altijd de afsluiter.



Altijd zorgdragen voor een goede ventilatie. Slechte ventilatie kan leiden tot brand-, explosie-, verstikkings- en/of vergiftigingsgevaar.

NOOIT



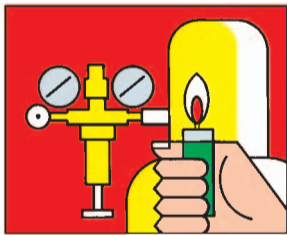
Knoei **nooit** met afsluiters en drukregelaars. Houd de beschermkap op de cilinder altijd op zijn plaats. Gebruik **nooit** geweld bij het openen van een afsluiter.



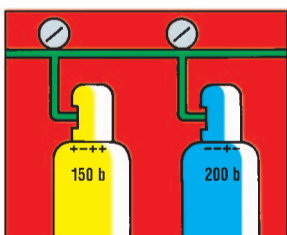
Gebruik **nooit** cilinders en apparatuur die door olie, vet of andere verontreinigingen zijn besmeurd.



Nooit en te nimmer cilinders blootstellen aan verhitting.



Nooit een vlam gebruiken om lekkages op te sporen.



Nooit cilinders met verschillende vuldrukken (150 en 200 bar) of met verschillende gassoorten op één verzamelleiding aansluiten.

Algemene veiligheidswenken

- Ga veilig om met cilinders; de inhoud staat onder hoge druk, dus wees er voorzichtig mee! Houd strikt de hand aan de voorschriften in deze veiligheidswijzer.
- Plaats eventuele blindmoeren c.q. beschermkappen altijd terug als men de cilinder afkoppelt.
- Gebruik geen verloopnippels.
- Draai na gebruik altijd de afsluiter dicht. Ook van een aangekoppelde cilinder die tijdelijk niet in gebruik is.
- Een beschadigde cilinder dient, bij voorkeur gemerkt met een label, geretourneerd te worden aan de leverancier. Probeer in geen geval zelf de schade te repareren of deze te verbergen. U kunt anderen en uzelf daarmee in gevaar brengen.
- Houd u zich aan de voorwaarden in uw milieuvergunning.
- Een cilinder mag niet meer worden gebruikt als de keurtermijn is verstreken.
- Vervoer cilinders alleen met geschikte transportmiddelen.
- Hang deze veiligheidswijzer op bij iedere werkplek.
- **Voor meer informatie: 010 246 15 44**
- **E-mail kam@hoekloos.nl**
- **www.hoekloos.nl**